






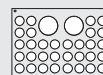


-  Včetně větracího systému CLS Ø 100mm
-  Krytí IP 54
Třída ochrany II, Barva RAL 7035
-  Kouřotěsné provedení
-  Kabelové prostory z protipožární hmoty na horní straně (jiné umístění na přání)
-  Umístění dveřních závěsů vpravo, volitelně vlevo



Typové označení	Vnitřní rozměry výška x šířka x hloubka (mm)	Vnější rozměry výška x šířka x hloubka (mm)	Kabelové prostory na horní straně	Hmotnost (kg)	Počet modulů	Maximální ztrátový výkon (W)*				
						Bez větracího systému	S pasivním větracím systémem	S vnitřním ventilátorem LLG 1	S vnějším ventilátorem LLG 1	S vnějším ventilátorem DVS
CW 3.1-90 S č.výr. CW100801TR	450 x 258 x 166	778 x 553 x 319	1x	101	36	22,0	32,0	39,0	49,0	-
CW 4.1-90 S č.výr. CW100803TR	600 x 258 x 166	928 x 553 x 319	1x	117	48	27,0	40,0	49,0	61,0	-
CW 5.1-90 S č.výr. CW100807TR	750 x 258 x 166	1078 x 553 x 319	1x	133	60	33,0	51,0	61,0	76,0	-
CW 6.1-90 S č.výr. CW100811TR	900 x 258 x 166	1228 x 553 x 319	1x	149	72	37,0	59,0	71,0	88,0	-
CW 4.2-90 S č.výr. CW100805TR	600 x 500 x 166	928 x 795 x 319	2x	155	96	43,0	69,0	83,0	103,0	-
CW 5.2-90 S č.výr. CW100809TR	750 x 500 x 166	1078 x 795 x 319	2x	176	120	50,0	82,0	99,0	123,0	-
CW 6.2-90 S č.výr. CW100813TR	900 x 500 x 166	1228 x 795 x 319	2x	197	144	58,0	97,0	117,0	145,0	-
CW 3.1-90 M č.výr. CW100802TR	450 x 258 x 266	778 x 553 x 419	1x	125	36	28,0	43,0	52,0	65,0	115,0
CW 4.1-90 M č.výr. CW100804TR	600 x 258 x 266	928 x 553 x 419	1x	144	48	35,0	55,0	67,0	83,0	147,0
CW 5.1-90 M č.výr. CW100808TR	750 x 258 x 266	1078 x 553 x 419	1x	163	60	42,0	67,0	81,0	101,0	178,0
CW 6.1-90 M č.výr. CW100812TR	900 x 258 x 266	1228 x 553 x 419	1x	183	72	49,0	79,0	96,0	119,0	210,0
CW 4.2-90 M č.výr. CW100806TR	600 x 500 x 266	928 x 795 x 419	2x	188	96	52,0	85,0	102,0	127,0	224,0
CW 5.2-90 M č.výr. CW100810TR	750 x 500 x 266	1078 x 795 x 419	2x	212	120	62,0	105,0	126,0	157,0	276,0
CW 6.2-90 M č.výr. CW100814TR	900 x 500 x 266	1228 x 795 x 419	2x	236	144	68,0	185,0	224,0	278,0	490,0

*jedná se o přibližné hodnoty ztrátových výkonů v závislosti na okolních teplotních podmínkách



Standardní kabelové prostory typ CKE B
2 x 40 mm Ø
32 x 18 mm Ø

Další varianty kabelových postupů jsou uvedeny na straně 38