








-  Včetně větracího systému KLS Ø 80mm
-  Vnitřní vybavení dle potřeb zákazníka
-  Kabelové prostory standardně na levé straně
-  Modulární technologie, lze spojovat a stohovat
-  Včetně hasičího přístroje, možnost elektronického otevírání dveří



QUBE skříňe nabízíme ve třech různých provedeních:

BASIS
BASIS PLUS
PREMIUM

- jednotlivé verze se od sebe odlišují vnitřním vybavením, které lze konfigurovat dle potřeb zákazníka



Typové označení	Vnitřní rozměry výška x šířka x hloubka (mm)	Vnější rozměry výška x šířka x hloubka (mm)	Kabelové prostory na levé boční straně	Hmotnost (kg)	
QUBE BASIS č.výr. QU201100TR	343 x 458 x 458	600 x 600 x 600	1	98	
QUBE BASIS PLUS č.výr. QU201101TR	343 x 458 x 458	600 x 600 x 600	1	98	
QUBE PREMIUM č.výr. QU201102TR	343 x 458 x 458	600 x 600 x 600	1	98	